


РАЗДЕЛ 5. МЕЖДУНАРОДНЫЕ ОТНОШЕНИЯ

УДК 33.339



Андриевич Анастасия Артемьевна
студент,
Байкальский государственный университет,
г. Иркутск, Российская Федерация,
e-mail: cvthx222@mail.ru



Швецова Ирина Алексеевна
студент,
Байкальский государственный университет,
г. Иркутск, Российская Федерация,
e-mail: fewiiived@mail.ru



Зарубина Ирина Александровна
ассистент,
кафедра русского языка
и межкультурной коммуникации,
Байкальский государственный университет,
г. Иркутск, Российская Федерация,
e-mail: 010067@bgu.ru

ПОСЛЕДСТВИЯ ВВЕДЁННЫХ САНКЦИЙ В РОССИИ СКВОЗЬ ПРИЗМУ ЭКСПОРТНО-ИМПОРТНЫХ ОТНОШЕНИЙ С КИТАЕМ

Аннотация. Ограничительные политические и экономические меры, введённые по отношению к России со стороны Евросоюза и ряда стран, повлияли на сложившиеся экспортно-импортные отношения с Китаем. Стратегическое партнёрство России и Китая в настоящее время остаётся ключевым фактором сохранения глобальной стабильности. В статье представлена статистика экспорта и импорта России с Китаем за период с 2015 по 2020 гг., выявлены основные экспортируемые и импортируемые товары.

Ключевые слова: экспорт, импорт, санкции, международные отношения, Россия, Китай.

Anastasia A. Andrievich
Student,
Baikal State University,
Irkutsk, Russian Federation,
e-mail: cvthx222@mail.ru

Irina A. Shvetsova
Student,
Baikal State University,
Irkutsk, Russian Federation,
e-mail: fewiiived@mail.ru

Irina A. Zarubina
Assistant,
Department of Russian Language
and Intercultural Communication,
Baikal State University,
Irkutsk, Russian Federation,
e-mail: 010067@bgu.ru

CONSEQUENCES OF THE SANCTIONS IMPOSED IN RUSSIA THROUGH THE PRISM OF EXPORT-IMPORT RELATIONS WITH CHINA

Abstract. Restrictive political and economic measures imposed on Russia by the European Union and a number of countries have affected the established export-import relations with China. The strategic partnership between Russia and China currently remains a key factor in maintaining global stability. The article presents statistics on exports and imports of Russia with China for 2015-2020, identifies the main exported and imported goods.

Keywords: export, import, sanctions, international relations, Russia, China.

Отношения между Китаем и Россией развивались на протяжении 400 лет, что делает КНР одной из самых древних экономических партнёров России. До сих пор неизвестно, когда первые сведения о Китае попали на Русь, а о русских - в Китай, однако, взаимодействие в приграничных территориях между купцами двух стран уже давно развивалось, возможно даже раньше, чем зафиксировано в исторических хрониках. Само слово «Китай» произошло от названия кочевого народа «киданей», которые захватили часть территории современного Китая и основали государство Ляо. Название этого кочевого народа и трансформировалось спустя время в русском языке в лексему Китай, что и послужило наименованием государства.

Долгое время отношения между двумя государствами развивались, переживая общие проблемы, подъёмы и упадки, но, что самое интересное, никогда не прекращались полностью. В современном мире экономические отношения

строятся больше на экспорте минеральных ресурсов (газ, нефть и нефтепродукты), а импорт – на машинах, оборудовании и аппаратуре. Такое соотношение на протяжении долгого периода времени никак не менялось, но потенциал развития взаимоотношений с КНР намного больше.

Отношения между Западом и Россией всегда были сложными. Вместе с этим, интересы между Европейским Союзом и Россией в большинстве случаев являются противоположными, но сотрудничество для обеих держав имеет огромное значение. Во-первых, из-за географической близости, и, во-вторых, страны ЕС являются главными потребителями российского газа. Очевидно, что потеря Россией европейского рынка сбыта негативно скажется на экономике. Сейчас партнёрство переживает далеко не лучшие времена. Переломный момент – 2014 год, - когда Россия присоединяет Крымский полуостров, что портит политические отношения с Западом. Евросоюз, при поддержке США, вводит жёсткие санкции в отношении России, что вынудило РФ пойти на ответные меры. Однако обе стороны заинтересованы в эффективном и стабильном развитии отношений.

С 22 февраля 2022 г. против России было введено 2778 новых санкций. Для сравнения, против Ирана было введено 3616, до 22 февраля против Москвы – 2754, Сирии – 2608, но с 22 февраля общее количество санкций против РФ достигло отметки в 5532 санкции, что выводит Россию на первое место по количеству ограничений [1].

Всего с 22 февраля против организаций и компаний России было введено 343 санкции, против физических лиц – 2427. Больше всего антироссийских ограничений ввели за два недели Швейцария – 568, Евросоюз (518) и Франция (512). США за это время ввели против России 243 санкции, Великобритания – 35. За все время самой агрессивной санкционной политики в отношении России придерживаются США – они ввели против Москвы 1194 санкции, за ними следуют Канада (908) и Швейцария (824) [1].

Влияние санкций распространяется не только на экономические сферы жизни страны, но и на «культуру», «науку» и «спорт», что негативно сказывается на всём облике страны. Данная ситуация распространилась даже на обычных жителей не только Российской Федерации, но и стран Европы. Так, например, Россия являлась главным поставщиком газа для Франции, но из-за текущей ситуации закупки не были совершены. Правительство и СМИ Франции стали активно призывать жителей экономнее расходовать газ и бензин для отопления.

Россия в данный момент понесла гораздо большие потери, так как многие зарубежные торговые операции были запрещены не только для физических лиц, но и для частных компаний, поэтому многие фирмы и заводы прекратили свою работу. Так, в 2020 г. поднялась цена на металл, но из-за закрытых границ и невозможности продаж производители решили отказаться от производства на время нестабильной экономической ситуации, чтобы не обрушить рынок внутри страны. Таким образом многие люди лишились своих рабочих мест не только в сфере металлургии, но и во многих других.

Несмотря на то, что введение санкций серьезно сказывается на экономике РФ, данная ситуация также негативно сказывается и на Европейских странах. Как уже было сказано ранее, Россия находится на третьем месте экспортёров после Китая и США. По прогнозам экономистов, потери для стран ЕС могут составить около 18 млрд дол., т.е. достигнуть объёмов убытков во время санкции 2014 г. Страны, которые поддержали данные ограничения уже понесли потери - Япония и Корея отказались поставлять расходные материалы для автопарков РФ, что ставит под сомнение продолжение работы таких заводов в России, как Nissan, Toyota, Mazda, Mitsubishi и Hyundai. Таким образом, рынок машин будет заполнен либо китайской продукцией, либо отечественной [2].

Правительство РФ уже высказало свою точку зрения по данному вопросу: иностранным компаниям было предложено вернуться на территорию России и продолжить свою деятельность до 1 мая 2022 г., иначе продажи этих компании будут невозможны на территории страны в течение 10 лет. На данный момент было предложено 3 выхода:

1. Полный уход с российского рынка, увольнение сотрудников и закрытие производства. В таком случае будет проходить процедура ускоренного банкротства, в ходе которой постараются достигнуть сохранения трудоустройства и благополучия граждан;

2. Частичная продажа иностранного капитала в собственность российских инвесторов на время неблагоприятной экономической ситуации, а после возврат на рынок;

3. Продолжение работы в России, обеспечение поставок сырья и материалов, а также полное выполнение своих обязательств перед сотрудниками [3].

Основные цели санкций:

- создание паники;
- создание цепочек экономических реакций на основе паники для разрушения экономики страны.

В сложившейся ситуации, наилучшим решением будет не покупка иностранной валюты, как многие думают, а поддержка рубля, так как резкой, сокрушительной инфляции в ближайшее время не ожидается. Резервов Центробанка должно хватить для сдерживания роста. Во-вторых, пока не приходится ждать полной изоляции России. Возможно, будут больше развиваться отношения с Китаем. Именно поэтому хотелось бы дальше разобрать отношения между РФ и КНР.

Важно то, что даже не смотря на коронавирусную эпидемию, полностью закрывшей туристический сектор, Китай смог улучшить своё благосостояние и экономический рост. Так, например, доля импорта товаров Китая на международном рынке достигла рекордно высокого уровня, а доля увеличилась с 10,0% в 2015 г. до 11,5% в 2020 г.; согласно таможенной статистике, в 2020 г. общая стоимость импорта и экспорта товаров Китая составила 32,16 трлн юаней, что на 1,9% больше, чем в 2019 г. Из них экспорт составил 17,93 трлн юаней, увеличившись на 4%. Импорт составил 14,23 трлн юаней, снизившись на 0,7%, положительное сальдо торгового баланса составило 3,7 трлн юаней, увеличившись на

27,4%» [3]. Таким образом, можно заметить, что с 2015 по 2021 гг. Китай увеличил объёмы экспорта и уменьшил импорт, тем самым получив большую независимость от других стран, составив им серьёзную конкуренцию на мировом рынке. В России сложилась немного другая обстановка, для сравнения возьмём 2015 и 2020 гг. Экспорт из России в 2015 г. составил в общей сумме 343.5 млрд дол., а в 2020 г. - 336.4 млрд дол. Уменьшение объёма экспорта можно списать на эпидемию, так как многие производства были переведены на дистанционный режим работы или же на карантин (в 2018 г. экспорт составил 449.8 млрд дол.). С 2015 по 2020 гг. импорт в Россию из других стран увеличился в 1,26%, в 2015 г. – 182.9 млрд дол, а в 2020 г. – 231.4 млрд дол. Исходя из данных, заметно, что хоть импорт и начал расти, но экспорт в сумме его всё же превышает [4].

Теперь хотелось бы посмотреть на статистику экспорта и импорта России с Китаем за те же года (рис. 1-2). Товарооборот России за 2015 г. составил 63.5 млрд дол., из них экспорт 28.6 млрд дол., импорт 34.9 млрд дол. За прошедшее время доля экспорта уменьшилась у таких сфер, как «Минеральные продукты» (на 4%), «Древесина и изделия из нее» (на 2%), «Машины, оборудование и аппаратура» (на 1%), «Продукция химической промышленности» (на 3%), «Книги, бумага, картон» (на 1%).

Основные экспортируемые товары, %

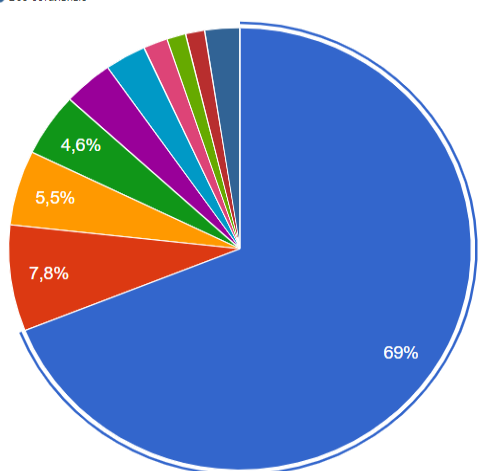


Рис. 1. Основные экспортируемые товары из России в Китай в 2015 г.

Источник: По данным ФНС России.
<https://ru-stat.com/analytics/2352>

Основные экспортируемые товары, %

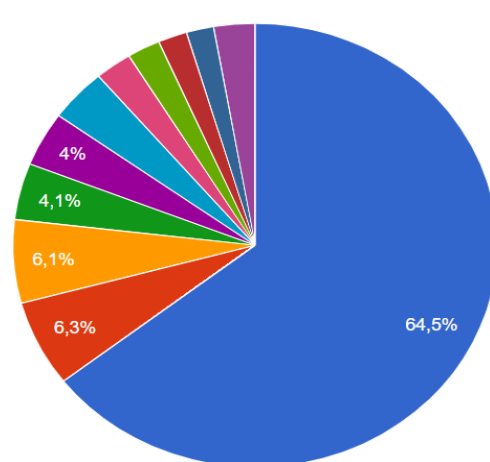


Рис. 2. Основные экспортируемые товары из России в Китай в 2020 г.

Источник: По данным ФНС России.
<https://ru-stat.com/analytics/7965>

С другой стороны, увеличилась доля экспорта у таких сфер, как «Продукты животного происхождения» (на 1%), «Скрытый раздел» (на 2%), «Пластмассы, каучук и резина» (на 1%), «Металлы и изделия из них» (на 5%) (рис. 3-4).

Как уже было замечено, импорт в Россию в 2020 г., по сравнению с 2015 г. увеличился. С Китаем складывается ещё более интересная ситуация, так как некоторые виды деятельности за этот промежуток времени потеряли свои главенствующие позиции [5].

Основные импортируемые товары, %

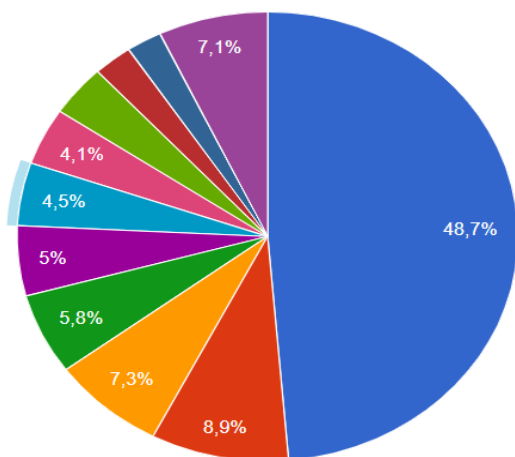


Рис. 3. Основные импортируемые товары из России в Китай в 2015 г.

Источник: По данным ФНС России.
<https://ru-stat.com/analytics/2352>

Основные импортируемые товары, %

Машины, оборудование и аппаратура
 Текстиль
 Металлы и изделия из них
 Продукция химической промышленности
 Разные промышленные товары
 Пластмассы, каучук и резина
 Обувь, головные уборы, транспорт
 Транспорт
 Инструменты и аппаратура
 Продукты растениеводства
 Изделия из камня, керамики и стекла
 Все остальные

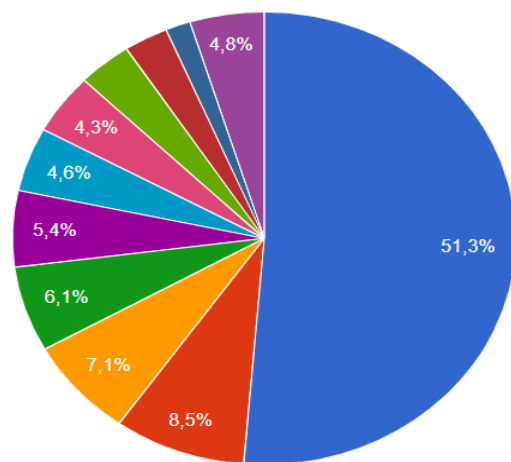


Рис. 4. Основные импортируемые товары из России в Китай в 2020 г.

Источник: По данным ФНС России.
<https://ru-stat.com/analytics/7965>

За прошедшее время доля импорта уменьшилась у таких сфер, как текстиль (на 1%), разные промышленные товары (на 1%), пластмасса, каучук и резина (на 1%).

Увеличилась доля импорта у таких сфер, как машины, оборудование и аппаратура (на 2%), продукция химической промышленности (на 1%), инструменты и аппараты, часы (на 1%).

Доля импорта у сфер металлы и изделия из них, пластмассы, каучук и резина, транспорт остались неизменными, сфера продукты растениеводства ушла в раздел «Всё остальное», что свидетельствует о росте сельского хозяйства в России. Добавились данные по сфере изделия из камня, керамики и стекла в 2020 г. [6].

На сегодняшний день стратегическое партнёрство России и Китая остаётся ключевым фактором сохранения глобальной стабильности. В его основу положены принципы справедливости, безусловного уважения к национальному суверенитету и признания многообразия культур и традиций.

Правительство РФ уже проводит ряд мер для того, чтобы стабилизировать ситуацию в стране, например, было решено на заседании президиума Правительственной комиссии по повышению устойчивости российской экономики в условиях санкций от 22 марта 2022 г. оказать поддержку малому и среднему бизнесу путём ввода офсетных контрактов – будет снижен инвестиционный взнос с 1 млрд до 100 млн руб., также может быть расширен список регионов, получающих федеральные субсидии на создание промышленных и технопарков. Таким образом мы делаем вывод, что экономические отношения между РФ и КНР имеют хорошие и крепкие перспективы развития.

Список использованной литературы

1. Оценка рисков приостановки деятельности иностранных компаний для экономики и рынков труда регионов России / Д. Ю. Землянский, Л. В. Калиновский, Д. М. Медведникова, В. А. Чуженькова // Экономическое развитие России. – 2022. – Т. 29. – № 4. – С. 4–14.
2. Злобин А. Россия стала мировым лидером по количеству введенных против нее санкций / А. Злобин // Forbes : электронное сетевое издание. – URL: <https://www.forbes.ru/society/458287-rossia-stala-mirovym-liderom-po-kolicestvu-vvedennyh-protiv-nee-sankcij> (дата обращения: 22.03.2022).
3. Мишустин М. Заседание Президиума Правительственной комиссии по повышению устойчивости российской экономики в условиях санкций / М. Мишустин // Правительство Российской Федерации. – URL: <http://government.ru/news/44887/> (дата обращения: 22.03.2022).
4. Ван Ю. Стратегии научно-технического развития регионов России и Китая / Ю. Ван // Теория и практика стратегирования: IV Международная научно-практическая конференция (18 февраля 1921 г.) Том I: Московский университетариум стратега : сборник избранных научных статей и материалов конференции / под науч. ред. В.Л. Квинта. – Москва : Изд-во МГУ, 2021. – С. 261–270
5. Сапунов А.В. Анализ тенденций развития внешней торговли России в условиях пандемии / А.В. Сапунов // Естественно-гуманитарные исследования. – 2021. – № 34 (2). – С. 185–188.
6. Кулистикова Т. Агросектору прописан рост. Как и под влиянием каких факторов будет развиваться АПК до 2030 года / Т. Кулистикова // Агроинвестор. – 2021. – № 9. – URL: <https://www.agroinvestor.ru/agroinvestor/9964/> (дата обращения: 22.03. 2022).